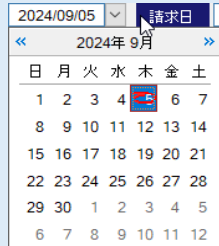


■Ver10からVer15の操作間の違いや設定について

共通

Ver10

日付の選択部分



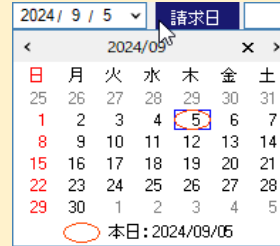
売上日 2024/09/05

売上日 2024/09/05

年月日を全選択や部分選択して、  
コピーや削除が可能であった。

Ver15

日付の選択部分



カレンダー右上の×マークで内容をクリアできます。

日付部分にカーソルがある状態で、  
「Ctrl + Delete」で日付全体の削除もできます。  
※カーソルの位置は日付内であればどこでもOK。  
※部分的な削除はできません。

日付部分にカーソルがある状態で、  
「Ctrl + C」で日付全体のコピーができます。  
※カーソルの位置は日付内であればどこでもOK。  
※部分的なコピーはできません。  
「Ctrl + V」でコピーした日付全体の貼付ができます。

産廃イテロー

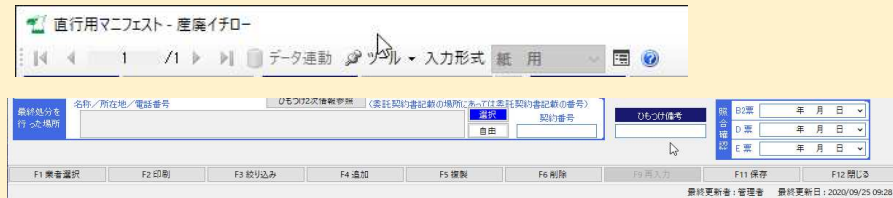
Ver10

メニューが上部ツールバーに存在。



Ver15

下に移動。



### Ver10

マニフェスト入力画面下部の業者選択部分

The screenshot shows the bottom portion of a manifest input form. It includes several input fields and buttons. From left to right: a dropdown menu, a text input field for '名称/所在地/電話番号', a '選択' button, a text input field for '委託契約書記載の番号', a '自由' button, and a text input field for 'ひもつけ備考'. Below these are several colored buttons (blue, green, red) and a 'F1 業者選択' button at the bottom.

### Ver10

年次報告の報告書エクセルのインストール

クラウドセットアップやホームページからインストール。

The screenshot shows the 'クラウドセットアップ' (Cloud Setup) application window. It has a menu bar with 'アプリ', '履歴', '設定', and 'リセット'. Below the menu is a table of applications with their update status.

| アプリケーション   | すべてアップデート |
|------------|-----------|
| 一廃ハナコ      | 最新        |
| SMS管理      | 最新        |
| システムコントロール | 最新        |
| 産廃処理業者帳簿   | 最新        |
| 浄化ソーゾー     | 最新        |
| クラウドセットアップ | 最新        |
| 年次報告       | インストール    |

### Ver15

マニフェスト入力画面下部の業者選択部分が左下に移動。「F1」で起動可能。

The screenshot shows the Ver15 manifest input screen with a '業者選択 - 産廃イテロー' (Carrier Selection - Waste Transfer) dialog box open. The dialog box has a search bar and several search buttons. The 'F1 業者選択' button is highlighted in the background.

### Ver15

年次報告の報告書エクセルのインストール

地区マスターからのインストールに一本化

クラウドセットアップやホームページからインストールはなくなりました。

The screenshot shows the '地区マスター' (Region Master) application window. It displays a form for entering region information and a table of regions.

| コード | 都道府県 | 名称  | 首長役職 | 首長名   | 報告有無 | 報告単位 |
|-----|------|-----|------|-------|------|------|
| 28  | 兵庫県  | 兵庫県 | 知事   | 齋藤 元彦 | 報告有り | t    |
| 29  | 奈良県  | 奈良県 | 知事   | 荒井 正吾 | 報告有り | t    |

## Ver10

交付番号 1 2 3 4 5 6 7 8 9 0 1

年月日を全選択や部分選択して、  
コピーや削除が可能であった。

## Ver15

交付番号 1 2 3 4 5 6 7 8 9 0 1

「Ctrl + Delete」で交付番号の全ての数字の削除ができます。  
※カーソルの位置は交付番号内であればどこでもOK。

「Ctrl + C」で交付番号全体の数字のコピーができます。  
※カーソルの位置は交付番号内であればどこでもOK。  
※部分的なコピーはできません。

「Ctrl + V」でコピーした交付番号全体の貼付ができます。

## Ver15

交付日と運搬終了日1が別日の時に警告表示設定を追加

基本設定 - 産廃イテロ

| 検査1 | 検査2 | 印刷  | ASP | その他 | 共通1 | 共通2 |
|-----|-----|-----|-----|-----|-----|-----|
| 入力1 | 入力2 | 入力3 | 入力4 | 入力5 | 連動  |     |

必須指定

- 交付年月日
- 整理番号
- 交付番号
- 排出事業者
- 排出事業場
- 運搬受託者
- 積替保管場所 (積替)
- 運搬受託者2 (積替)
- 運搬終了日
- 運搬終了日2
- 運搬終了日3
- 処分受託者
- 処分事業場
- 処分終了日
- 最終処分終了日
- 廃棄物の種類
- 廃棄物の名称
- 数量
- 単位
- 荷姿
- 有害物質
- 処分方法

設定範囲  警告表示のみとする

絞り込み

表示件数: 5000 (0~5,000)  件数を超えたときにメッセージを表示する

マニフェスト入力確認メッセージ

- マニフェスト画面 詳細ボタンクリック時保存確認メッセージを表示する
- 売上連動時の連動前確認メッセージを表示する
- 交付日と運搬終了日が別日の場合は確認メッセージを表示する

設定保存 閉じる ヘルプ

最終更新者: 最終更新日: 2024/12/03 14:52

## Ver10

建設系マニフェストの廃棄物種類で枠内に収まらず欄外に表示する仕様設定はありません。

| 接分                       | 廃棄物名称     | 数量 | 特別管理産廃                   | 数量      | 形状                       | 荷姿    | 管理型品目 / 数量               |        |
|--------------------------|-----------|----|--------------------------|---------|--------------------------|-------|--------------------------|--------|
| <input type="checkbox"/> | 石綿含有廃棄物*管 |    | <input type="checkbox"/> | 21 廃石綿等 | <input type="checkbox"/> | 1 固形状 | <input type="checkbox"/> | 1 缶    |
| <input type="checkbox"/> | 水銀使用製品    |    |                          |         | <input type="checkbox"/> | 2 泥状  | <input type="checkbox"/> | 2 コンテナ |
| <input type="checkbox"/> | 産業廃棄物     |    |                          |         | <input type="checkbox"/> | 3 液状  | <input type="checkbox"/> | 3 ドラム缶 |
| <input type="checkbox"/> | 燃え殻       |    |                          |         | <input type="checkbox"/> | 4 袋   | <input type="checkbox"/> | 4 袋    |
|                          | 総重量又は総容量  |    |                          |         |                          |       |                          |        |

## Ver15

建設系マニフェストの廃棄物種類で枠内に収まらず欄外に表示する仕様設定があります。初期は表示なしになっているので設定が必要です。

Ver10で欄外表示にデータが存在していて、表示なし設定になっていてもデータがおかしくなることはありませんので安心してください。

欄外表示なしで保存をしてしまってもデータがおかしくなることはありません。

あくまで表示上だけの問題です。

基本設定 (建設系) - 産廃イテロー

| 検査1 | 検査2 | 印刷  | ASP | その他 | 共通1 | 共通2 |
|-----|-----|-----|-----|-----|-----|-----|
| 入力1 | 入力2 | 入力3 | 入力4 | 入力5 | 連動  | 連動  |

マニフェスト入力時

- 交付日を本日にする
- 交付日変更時、運搬日も変更する  運搬日と処分受領日と同じにする
  - 運搬日1が入力済みの場合は上書きする
- 交付番号チェック(7DR)を  無効にする  保存時警告のみとする
- 運搬受託者を選択すると運搬の受託の運搬受託者の氏名又は名物を自動設定にしない
- 処分受託者を選択すると処分の受託の処分受託者の氏名又は名物を自動設定にしない
- コピー時、日付項目は除外する  コピー時、数量、廃棄物項目は除外する
- バーコードリーダーを使用時、交付番号12桁の場合11桁に変換する (再起動後有効)
- User権限以下の場合、マスター検索の新規作成ボタンを表示しない
- コピー時むっけ備考を除外する

詳細マニフェストの新規時にデフォルトを有価とする

- 管理票入力時  ひな型入力時

- 明細のEnter押下時の移動を縦にする
- 保存後、画面を初期化しない
- 起動時、業者選択画面を自動表示する  管理型の追加廃棄物を使用する
- 非表示設定マスターを再取得する

設定保存 閉じる ヘルプ

最終更新者: 最終更新日: 2024/10/28 14:34

| 廃棄物名称                    | 数量             | 特別管理産廃                   | 数量      | 形状                       | 荷姿    | 管理型品目                    | 種類名    | 数量 |
|--------------------------|----------------|--------------------------|---------|--------------------------|-------|--------------------------|--------|----|
| <input type="checkbox"/> | 17 石綿含有産業廃棄物   | <input type="checkbox"/> | 21 廃石綿等 | <input type="checkbox"/> | 1 固形状 | <input type="checkbox"/> | 1 缶    |    |
| <input type="checkbox"/> | 18 水銀使用製品産業廃棄物 |                          |         | <input type="checkbox"/> | 2 泥状  | <input type="checkbox"/> | 2 コンテナ |    |
| <input type="checkbox"/> | 燃え殻            |                          |         | <input type="checkbox"/> | 3 液状  | <input type="checkbox"/> | 3 ドラム缶 |    |
|                          | 総重量又は総容量       |                          |         | <input type="checkbox"/> | 4 袋   | <input type="checkbox"/> | 4 袋    |    |

2 当欄記載のとおり

| 管理型品目                    | 種類名 | 数量 |
|--------------------------|-----|----|
| <input type="checkbox"/> | 汚泥  |    |
| <input type="checkbox"/> | 廃油  |    |
| <input type="checkbox"/> |     |    |
| <input type="checkbox"/> |     |    |
| <input type="checkbox"/> |     |    |

産廃キング

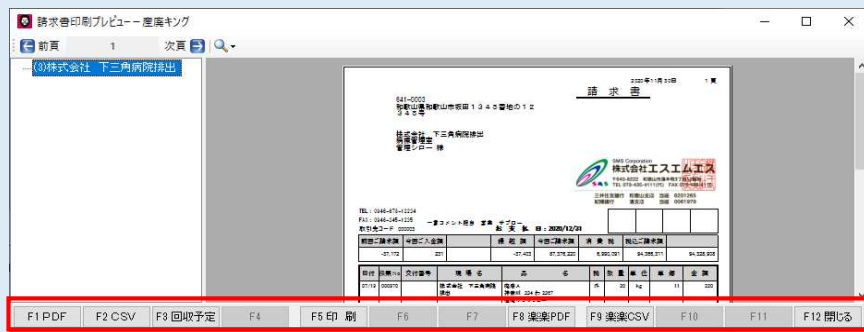
Ver10

請求書の削除のファンクションキーの変更「F9」



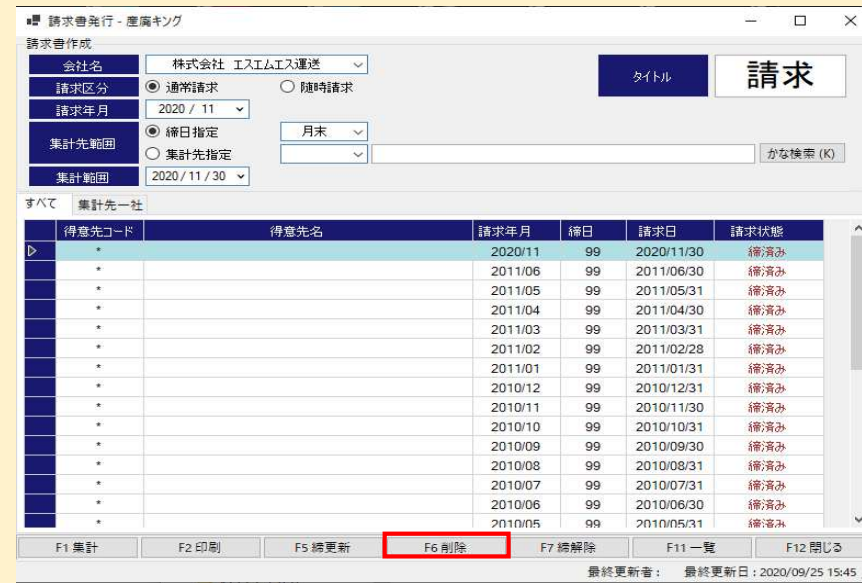
Ver10

請求書のファンクションキーの操作を上部に移動



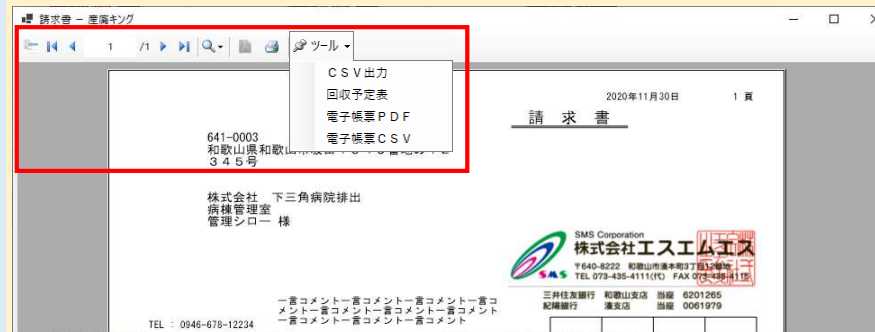
Ver15

請求書の削除のファンクションキーの変更「F6」



Ver15

請求書のファンクションキーの操作を上部に移動



## Ver10

楽々明細連携の選択部分の移動

請求書印刷設定 - 産廃キング

印刷対象

| 会社区分 | 請求締日区分 | 請求範囲       | 請求状態 | 印刷区分   |
|------|--------|------------|------|--------|
| *    | 99     | 2024/06/30 | 種済み  | 過去未済請求 |

印刷条件

| 請求額条件                               | 累計請求金額ありなら出力                        | 売上伝票条件                              | 今回売上伝票ありなら出力                        | 入金額条件                               | 今回入金金額ありなら出力                        | 楽々明細連携                              |
|-------------------------------------|-------------------------------------|-------------------------------------|-------------------------------------|-------------------------------------|-------------------------------------|-------------------------------------|
| <input checked="" type="checkbox"/> | <input checked="" type="checkbox"/> | <input checked="" type="checkbox"/> | <input checked="" type="checkbox"/> | <input checked="" type="checkbox"/> | <input checked="" type="checkbox"/> | <input checked="" type="checkbox"/> |

楽々明細連携

## Ver10

## Ver15

楽々明細連携の選択部分の移動と表示の変更

請求書印刷設定 - 産廃キング

印刷条件

| 会社名 | 集計先名称 | 請求締日区分 | 請求範囲       | 請求状態  | 印刷区分 |
|-----|-------|--------|------------|-------|------|
|     | *     | 99     | 2024/06/30 | 一部済済み | 通常請求 |

請求額条件  累計請求額ありなら出力 売上伝票条件  売上伝票ありなら出力 入金額条件  今回入金金額ありなら出力

楽々明細連携  楽々明細連携

楽々明細連携

## Ver15

複製（コピー）時の日付の扱いの設定が追加

基本設定 - 産廃キング

基本 入力1 入力2 入力3 警告 印刷 プリント（出荷票）

マニフェスト（産廃イチロー）

- 変換テーブルは分類のみ（名称は無視）
- 連動前に確認のメッセージを表示しない
- 保存時に自動連動する（新規・削除）
- 簡易連動ボタンを表示する
- 連動後にマニフェスト画面を表示する
- 連動後に排出事業者が登録されていなければ、イチローのデータを参照する

その他

デフォルトフォーカス

- 得意先・現場等確定後、排出事業者等を表示する
- 得意先確定後、得意先概要を自動表示する
- 請求日を使用する
- 摘要未入力時は表示しない
- 計量マーカーを使用する
- 現場確定後、現場備考を自動表示する
- コピー時、明細のみ初期化する
- 備考未入力時は表示しない
- 経過措置による消費税率に対応する
- 得意先入力にバーコードを使用する

複製設定

| 項目   | 日付は当日にする                         | 日付は空にする               | 日付はそのまま               |
|------|----------------------------------|-----------------------|-----------------------|
| 売上伝票 | <input checked="" type="radio"/> | <input type="radio"/> | <input type="radio"/> |
| 入金伝票 | <input checked="" type="radio"/> | <input type="radio"/> | <input type="radio"/> |

ひも付けセット

Ver10

2次マニ検索画面のファンクションキーの変更  
クリア (F2)、決定 (F11)

検索(F1) **クリア(F2)** **決定(F11)** 閉じる(F12)

Ver10

帳票印刷のCSV出力ボタン

「F5 CSV1」「F6 CSV2」の2つあり。

F1 1次 F2 2次 F3 管理票1 F4 管理票2 **F5 CSV1** **F6 CSV2** F7 報告書 F8 F9 クリア F10 F11 F12 閉じる

Ver15

2次マニ検索画面のファンクションキーの変更  
クリア (F9)、決定 (F10)

※各ソフトの操作統一のため。

検索 (F 1) **クリア (F 9)** **決定 (F 1 0)** 閉じる (F 1 2)

Ver15

帳票印刷のCSV出力ボタン

「F5 CSV」の1つにしました。元々出力される内容が一緒だったため。

F1 1次 F2 2次 F3 管理票1 F4 管理票2 **F5 CSV** F7 報告書 F9 クリア F12 閉じる

## 契約書セット

Ver10

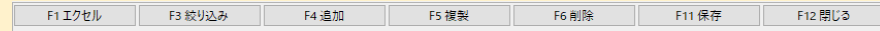
契約書作成のファンクションキー  
「F2アップロード」がある。



Ver15

契約書作成のファンクションキー  
「F2アップロード」を廃止。

Ver10でボタンがありましたでしたが機能していなかったため廃止としました。

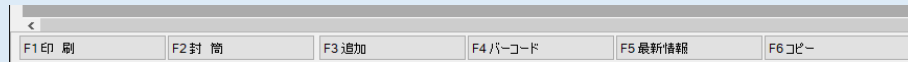


## 返送セット

Ver10

返送入力ファンクションキー

「F1印刷」「F2封筒」「F3追加」「F4バーコード」「F5最新情報」「F6コピー」



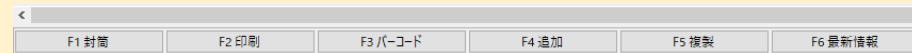
Ver15

返送入力ファンクションキー

「F1封筒」「F2印刷」「F3バーコード」「F4追加」「F5複製」「F6最新情報」

全てのソフトで出来るだけボタンを統一するため。

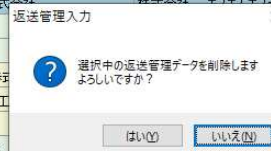
ソフトによって機能が違うため、完全に統一することは難しいですが、出来るだけ同じ配置に寄せています。



Ver10

検索結果の表示画面で行選択をして「Delete」にて「行削除(除外)」が出来た。

| 送付先<br>交付番号 | 送付先名<br>ひも付け状態<br>C2送付先 | 排出事業者<br>排出事業場 | 運搬委託者<br>処分委託者<br>処分場 | 名称<br>種類 |
|-------------|-------------------------|----------------|-----------------------|----------|
| 13          | 東村山工業株式会社               | 東村山工業株式会社      | 株式会社                  | 廃プラスチック  |
| 71000794314 | 完了                      | 同左             |                       | 廃プラスチック類 |
| 16          | アメリカ建設 株式会社             | アメリカ建設 株式      |                       | 廃プラスチック  |
| 96160466986 | 完了                      | 和歌浦海岸線工        |                       | 廃プラスチック類 |
| 2           | 株式会社SMS                 | 株式会社SMS        |                       | 金属くず     |



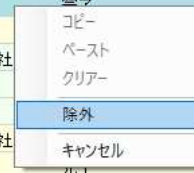
Ver15

「Delete」にて「行削除(除外)」が出来なくなります。

右クリックにて「除外」の操作に変更されました。

※右クリックする場所はどこでも大丈夫です。

| 送付先<br>交付番号 | 送付先名<br>ひも付け状態<br>C2送付先 | 排出事業者<br>排出事業場 | 運搬委託者<br>処分委託者<br>処分場 |
|-------------|-------------------------|----------------|-----------------------|
| 16          | アメリカ建設 株式会社             | アメリカ建設 株式会社    | 株式会社 エスエムエス           |
| 96160466986 | 完了                      | 和歌浦海岸線工事       | 丸三角 環境開発 株式           |
|             |                         |                | リサイクルセンター             |
| 96160466964 |                         | 神奈川排出株式会社      | 株式会社 エスエムエス           |
|             |                         | 同左             | 丸三角 環境開発 株式           |
|             |                         |                | リサイクルセンター             |
| 1           | 株式会社                    | 丸三角 環境開発 株式会社  | 株式会社 エスエムエス           |
| 00054405050 |                         | 同左             | 廃プラスチック安定埋立株式         |
|             |                         |                | 廃プラスチック安定埋立株式         |
| 7           | 株式会社                    | 仙台環境まるまる処分株式会社 | 株式会社 エスエムエス           |
| 00054405061 |                         | 同左             | 丸三角 環境開発 株式           |





## SMS-ASP

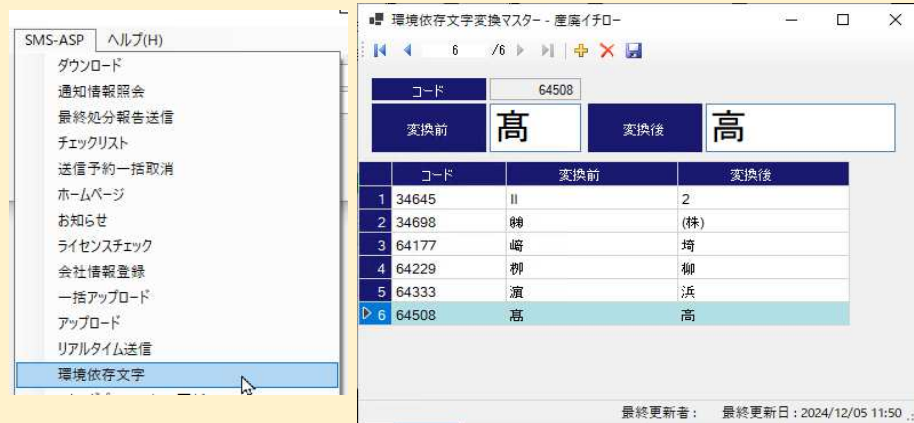
### Ver10

環境依存文字をJWNETに送信できる文字に変換できなかった。

### Ver15

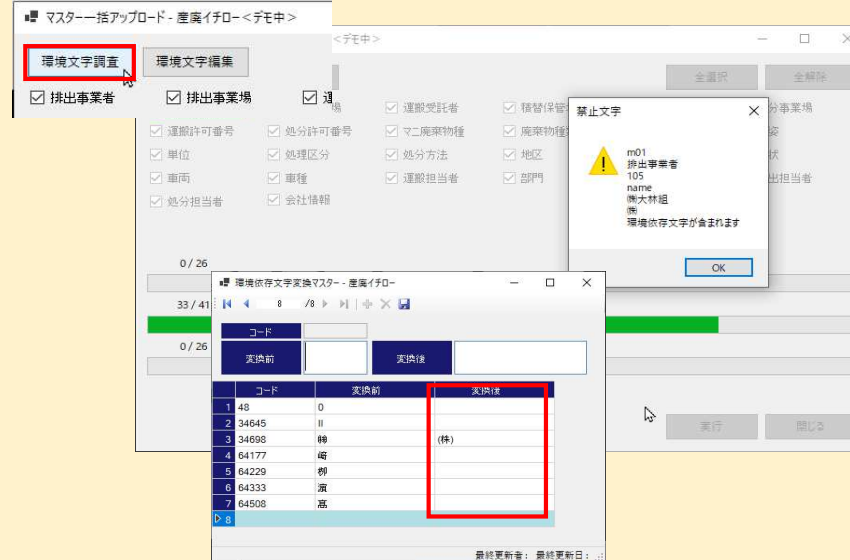
環境依存文字をJWNETに送信できる文字に変換可能となった。

マスターに設定が必要です。



一括アップロード画面で、環境依存文字の調査・マスターへの一括登録も可能。

この操作後に変換後の内容は手動で登録必要。



Ver15

数量メモの必須入力項目の追加（数量と単位）

入力漏れを防ぐ目的。

基本設定 - 産廃イテロ

| 入力1 | 入力2 | 入力3 | 入力4 | 入力5 | 連動  |     |
|-----|-----|-----|-----|-----|-----|-----|
| 検査1 | 検査2 | 印刷  | ASP | その他 | 共通1 | 共通2 |

時間設定

待機時間

〈排出事業者マスク〉追加時初期値送信設定

- マニフェスト新規登録を産廃イテロからする
- マニフェスト新規登録を産廃イテロではない(産廃イテロ以外で登録したデータをダウンロード)
- マニフェスト新規登録を産廃イテロであるが、JWNETへの送信を排出事業者に委ねる

個別設定

マニフェスト新規入力時、電子区分を「加入者番号」と「EDI利用確認キー」にて自動判定する

必須指定(数量と単位)

排出  運搬1  運搬2  運搬3  処分

設定保存 閉じる ヘルプ

最終更新者: 最終更新日: 2024/12/03 14:52